

EORI Economic Operator's Registration and Identification Registratie en Identificatie van de marktdeelnemer	D.I. 500
	D.D. 290.686

Bijlagen : 6

Brussel, 15 mei 2009

Omdeling door de gewestelijke directeurs aan :

- elke dienst belast met het bijhouden van een collectie ;
- alle personeelsleden

1. Inleiding

§1. Deze omzendbrief heeft de bedoeling de invoering op 1 juli 2009 van de EORI-registratie in België mee te delen en toe te lichten. Deze omzendbrief voorziet de verplichting om het EORI-nummer te gebruiken ter identificatie van de marktdeelnemer die douaneverrichtingen in België of elders in de Europese Unie uitvoert. Deze omzendbrief omvat in het bijzonder de te volgen procedure in België om de EORI-registratie aan te vragen.

Een inhoudstafel wordt gevoegd in bijlage B teneinde de voorstelling van deze omzendbrief te vergemakkelijken.

2. Wettelijke basis

§2. De EORI-identificatie heeft als wettelijke basis Verordening (EG) Nr. 312/2009 van de Commissie van 16 april 2009 tot wijziging van Verordening (EEG) Nr. 2454/93 (CTW). Deze verordening is gepubliceerd in het PB L 98 van 17 april 2009.

Wat EORI betreft, voert deze verordening met name een nieuwe bijlage 38 quinquies (verwerkte gegevens in het gecentraliseerde EORI-systeem).

Deze bepalingen inzake EORI treden in werking **vanaf 1 juli 2009**.

3. Het doel van de EORI-registratie.

§3. De EORI-registratie heeft tot doel om de administratieve lasten hoofdzakelijk voor de marktdeelnemers te verminderen. Het is gebleken dat het creëren van één enkele douaneregistratie voor een onderneming in de hele Gemeenschap de kosten zou kunnen verminderen voor de marktdeelnemers die douaneverrichtingen uitvoeren.

Zodoende werd het EORI-nummer gecreëerd:

EORI staat voor “*Economic Operator’s registration and identification*”.

Teneinde de procedure van informatieverwerking te vereenvoudigen en de betrekkingen met de douaneautoriteiten te vergemakkelijken, verdient het aanbeveling dat de marktdeelnemers en de andere personen die een EORI-nummer hebben ontvangen dit unieke nummer gebruiken in alle communicatie met de douaneautoriteiten die een identificerend kenmerk vereisen.

Om redenen van administratieve vereenvoudiging en teneinde de douaneautoriteiten een vlotte en betrouwbare toegang tot de gegevens te verschaffen, wordt dit centraal elektronisch systeem gecreëerd op het niveau van de diensten van de Commissie (TAXUD) voor de opslag en de uitwisseling van de gegevens betreffende de registratie van de marktdeelnemers en andere personen en betreffende de EORI-nummers.

4. Het toepassingsveld

§4 Het EORI-nummer wordt gebruikt voor de identificatie van de marktdeelnemers en andere personen in hun betrekkingen met de douaneautoriteiten.

§5. Een **in het douanegebied van de Gemeenschap gevestigde marktdeelnemer** wordt geregistreerd door de douaneautoriteit of door de aangewezen autoriteit van de lidstaat waar hij is gevestigd. De marktdeelnemers dienen een aanvraag tot registratie in vóór aanvang van de activiteiten in het kader van hun bedrijf, waarop de douanewetgeving betrekking heeft. De marktdeelnemers die echter nog geen aanvraag tot registratie hebben ingediend, mogen dat bij hun eerste verrichting doen.

§6. Wanneer een **niet in het douanegebied van de Gemeenschap gevestigde marktdeelnemer** niet over een EORI-nummer beschikt, wordt hij geregistreerd bij de douaneautoriteit of de aangewezen autoriteit van de lidstaat waar hij voor het eerst één van de volgende verrichtingen uitvoert:

a) indienen in de Gemeenschap van een summier aangifte in of van een **andere** douaneaangifte **dan** :

- (i) een douaneaangifte opgesteld overeenkomstig de artikelen 225 tot en met 238 van het CTW, of
- (ii) een douaneaangifte voor plaatsing onder de regeling tijdelijke invoer;

b) indienen in de Gemeenschap van een summier aangifte bij uitgang of bij binnenkomst;

c) beheren van een ruimte voor tijdelijke opslag overeenkomstig artikel 185, lid 1 van het CTW ;

d) indienen van een aanvraag voor een vergunning overeenkomstig artikel 324 *bis* of 372 van het CTW ;

e) aanvragen van een certificaat van erkende marktdeelnemer (AEO) overeenkomstig artikel 14 *bis* van CTW.

5. De communautaire structuur van het EORI-nummer

§7. Wanneer een identificatienummer vereist is, dient het EORI-nummer te worden gebruikt. Het bestaat uit maximum 17 karakters en is als volgt samengesteld:

Veld	Inhoud	Veldtype	Formaat	Voorbeeld
1	Identificerend kenmerk van de lidstaat die het nummer heeft toegekend (tweeletterige ISO-landencode)	Alfabetisch 2	a2	PL
2	Uniek identificerend kenmerk in een lidstaat	Alfanumeriek 15 max	an..15	1234567890ABCDE

De landencodes, zijnde de communautaire alfabetische codificering van de landen en gebieden, zijn gesteund op de tweeletterige ISO-normen (a2), die reeds wordt gebruikt voor de toelichting van het Enig document (zie in dat opzicht bijvoegsel 6.1. op de website ED).

6. De communautaire gegevensbank inzake EORI

§8. De lidstaten hebben samengewerkt met de Commissie voor de oprichting van een gecentraliseerd elektronisch informatie- en communicatiesysteem dat in bijlage A1 alle door lidstaten verstrekte gegevens bevat.

§9. De douaneautoriteiten werken met gebruikmaking van het in lid 8 bedoelde systeem samen met de Commissie voor de verwerking van de in bijlage A1 bedoelde registratie- en identificatiegegevens van de marktdeelnemers en van andere personen en voor de uitwisseling van deze gegevens tussen de douaneautoriteiten onderling, en tussen die douaneautoriteiten en de Commissie.

§10. De lidstaten zorgen ervoor dat hun nationale systemen bijgewerkt, volledig en juist zijn.

§11. De lidstaten brengen met regelmatige tussenpozen de in punten 1 tot en met 4 van bijlage A1 bedoelde gegevens betreffende de marktdeelnemers en andere personen in het gecentraliseerde systeem in, bij elke toekenning van nieuwe EORI-nummers dan wel bij elke wijziging van deze gegevens.

§12. De lidstaten brengen eveneens met regelmatige tussenpozen de in punten 5 tot en met 12 van bijlage A1 bedoelde gegevens betreffende de marktdeelnemers en andere personen in het gecentraliseerde systeem in, voor zover deze beschikbaar zijn in hun nationale systemen, bij elke toekenning van nieuwe EORI-nummers dan wel bij elke wijziging van deze gegevens.

§13. Wanneer wordt vastgesteld dat een marktdeelnemer of een andere persoon de door EORI bedoelde activiteiten beëindigt, geven de lidstaten dit weer in de in punt 11 van bijlage A1 bedoelde gegevens.

7. De toegang tot de communautaire gegevensbank inzake EORI

7.1. Toegang voor de douaneautoriteiten

§14. In iedere lidstaat geeft de aangewezen autoriteit de douaneautoriteiten van die lidstaat rechtstreekse toegang tot de in bijlage A1 bedoelde gegevens. Aangezien in België de douaneautoriteit zelf de aangewezen autoriteit is heeft ze rechtstreekse toegang tot de gegevens.

7.2. Beperkte toegang voor andere autoriteiten

§15. In iedere lidstaat kunnen de volgende autoriteiten elkaar, geval per geval, rechtstreeks toegang verlenen tot de in de punten 1 tot en met 4 van bijlage A1 bedoelde gegevens waarover zij beschikken:

- a) douaneautoriteiten;
- b) diergeneeskundige autoriteiten;
- c) gezondheidsautoriteiten;
- d) statistiekautoriteiten;
- e) fiscale autoriteiten;
- f) autoriteiten belast met fraudebestrijding;
- g) autoriteiten belast met het handelsbeleid, met inbegrip, in voorkomend geval, van de landbouwautoriteiten;
- h) autoriteiten belast met beveiliging van de grenzen.

7.3. Openbare toegang

§16. De Commissie mag de identificatie- en registratiegegevens van de marktdeelnemers en van andere personen, samengesteld uit de in punten 1, 2 en 3 van bijlage A1 opgesomde gegevens, slechts op het Internet publiceren indien de belanghebbende daartoe uitdrukkelijk, vrijwillig en met kennis van zaken zijn schriftelijke toestemming heeft gegeven (zie bijlagen).

§17. Als de marktdeelnemer zijn toestemming niet heeft gegeven overeenkomstig voornoemde § 16, specificeert de EORI-website of het EORI-nummer al dan niet bestaat (op de wijze zoals voor het systeem VIES dat geldt inzake BTW) .

8. De Belgische gegevensbronnen van EORI

8.1. Algemeenheden

§18. Om de communautaire gegevensbank inzake EORI samen te stellen, wil de douane geen nieuwe gegevensbank creëren als bepaalde gegevens reeds beschikbaar zijn om de verplichtingen inzake EORI na te komen: zodoende wordt de Kruispuntbank van Ondernemingen daarvoor gebruikt en, in voorkomend geval, het rijksregister.

Voor het geval van een niet in de EG gevestigde marktdeelnemer die de verplichtingen inzake EORI dient te vervullen, wordt een nieuwe gegevensbank eigen aan de douane gecreëerd.

De gegevensbronnen met het oog op de aanvoer van gegevens voor de communautaire gegevensbank inzake EORI worden hierna uitvoerig beschreven.

8.2. De Kruispuntbank van Ondernemingen

§19. Aangezien elke Belgische onderneming zich bij de Kruispuntbank van Ondernemingen (KBO) moet laten registreren en dat de BTW-Administratie voor zijn inschrijving terugvalt op deze gegevensbank, heeft de douane, uit het oogpunt van de administratieve vereenvoudiging, eveneens beslist om de KBO als gegevensbron te nemen. Zodoende zoekt de douane de gegevens van reeds gekende marktdeelnemers op in de Kruispuntbank van Ondernemingen.

Het KBO-nr. is als volgt samengesteld:

BE
+ 0 of 1
+ BTW-identificatie bestaande uit 9 cijfers
Voorbeeld : BE0864493989

§20. De EORI-gegevens zullen slechts worden gewijzigd worden als ook de oorspronkelijke gegevensbron wordt gewijzigd, te weten de KBO. Door deze werkwijze verkrijgen alle partijen dezelfde informatie. De douane heeft bijgevolg geen enkele initiële bevoegdheid bij de wijziging van de gegevens in de KBO.

8.3 Het rijksregister van natuurlijke personen

§21. Voor een persoon die niet is geregistreerd in de KBO, worden de gegevens voor de registratie opgehaald uit het rijksregister. Omwille van de vertrouwelijk karakter daarvan wordt dit nummer echter niet als zodanig gebruikt door het EORI-systeem.

Zodoende wordt het rijksregisternummer door het EORI-systeem in een fiscaal identificatienummer omgezet, dat "willekeurig" wordt verkregen en is samengesteld uit BE + 12 cijfers dat het EORI-nummer zal vormen. Dit fiscaal identificatienummer verschijnt op de aangifte bij de invoering van het rijksregisternummer. Dit fiscaal identificatienummer moet bijvoorbeeld gebruikt worden om de EORI-website van TAXUD te raadplegen of nog om een douaneaangifte in te dienen in een andere lidstaat.

§22. Voor de wijzigingen ter zake zijn de bepalingen van § 20 mutatis mutandis van toepassing, te weten dat de gegevens aan de bron moeten worden geregistreerd (in dit geval het rijksregister).

8.4. De eigen gegevensbron van de douane

§23. In het geval dat een niet binnen het douanegebied van de Gemeenschap gevestigde marktdeelnemer de verplichting heeft om zich in België te laten registreren (zie §6 hiervóór), moet deze persoon zich bij de douane (bij de EORI-Cel waarvan sprake hierna) laten registreren en elke wijziging van de EORI-gegevens moet aan die cel worden medegedeeld; deze mededeling dient op ongezegeld papier te geschieden en te worden ondertekend door een persoon die bevoegd is om de verantwoordelijkheid van de marktdeelnemer op zich te nemen.

§24. Het EORI-nummer vertoont in dat geval de volgende karakteristieken :

Land van registratie (BE)

+ Land van vestiging van de marktdeelnemer uit een derde land (iso alfa 2)

(zie in dit opzicht bijvoegsel 6.1. op de website van het Enig document)

+ 6 cijfers.

Voorbeeld: een Canadese marktdeelnemer laat zich in België registreren en ontvangt het volgnummer 000015.

Zijn EORI-nummer zal het volgende zijn :

BECA000015

BE staat voor het land van registratie : België

CA staat voor land van vestiging : Canada

Het gaat om de 15^{de} registratie.

9. Wanneer de aanvraag tot registratie indienen ?

§25. Om de formaliteiten voor de aanvragen zoveel mogelijk te beperken voor de in België gevestigde personen die reeds een douaneactiviteit in België uitoefenen, haalt de EORI-Cel de bestaande registraties uit de databank van de C.D.I.B (Centrale Dienst voor Informatiebeheer). De enige tussenkost bij de betrokken persoon is de al dan niet aanvaarding van publicatie van bepaalde gegevens op de EORI-website van TAXUD (zie daartoe § 32 hierna).

§26. De in België gevestigde personen die nog geen douaneactiviteit in België hebben uitgeoefend, zullen zich vóór aanvang van elke douaneactiviteit bekend moeten maken bij de EORI-Cel (zie daartoe § 33 hierna).

§27. Voor de niet in België maar in een andere lidstaat van de Gemeenschap gevestigde personen, moet de aanvraag ingediend worden bij de bevoegde autoriteit in het land van vestiging.

§28. Voor de niet in de Gemeenschap gevestigde personen die nog niet in een andere lidstaat werden geregistreerd, moet de aanvraag vóór aanvang van de allereerste douaneactiviteit in België ingediend worden bij de EORI-Cel (zie daartoe § 34 hierna).

10. De voor de EORI-registratie verantwoordelijke Belgische douaneautoriteit

10.1. De EORI-Cel

§29. De EORI-Cel die binnen het Enig kantoor werd opgericht, is met verschillende taken inzake EORI belast.

§30. De gegevens van de Eori-Cel zijn de volgende:

Adres : Koning Albert II-laan, 33, bus 388

1030 Brussel

E-mail Helpdesk : EORI.be@minfin.fed.be

Telefoonnr. : +32 257 93 333

Faxnr. : +32 257 96 679

§31. De Eori-Cel van het Enig kantoor is verantwoordelijk voor:

- de verzending van de aanvragen met het oog op de al dan niet verspreiding van de gegevens op de EORI-website van TAXUD en vervolgens de verwerking van de antwoorden,
- de ontvangst en verwerking van de aanvragen voor nieuwe inschrijvingen inzake EORI,
- de betrekkingen met de Commissie op het vlak van de praktische uitvoering van de EORI-procedure.
- de betrekkingen met het publiek voor wat de aanvragen betreft en het gebruik van het EORI-nummer.

10.2. De aanvragen met het oog op de al dan niet verspreiding van de gegevens op de EORI-website van TAXUD

§32. Overeenkomstig § 16 hiervóór wordt aan elke reeds bij de douane gekende marktdeelnemer die geregistreerd is, door middel van de gegevens van de C.D.B.I. gevraagd of de publicatie van de in punten 1, 2 en 3 van bijlage A1 opgesomde gegevens op de openbare EORI-website van TAXUD is toegestaan. Het model van het hiervoor te gebruiken formulier bevindt zich in bijlage A2. De Eori-Cel zal dit document ter aanvulling verzenden, met in bijlage de gegevens afkomstig van de gegevensbank. Het formulier dient, na aanvulling, teruggezonden te worden naar de Eori-Cel. Als de aanvraag niet wordt teruggestuurd, zal de publicatie in kwestie niet uitgevoerd worden. Voor een dergelijke verrichting is immers de uitdrukkelijke toestemming van de belanghebbende vereist.

Deze toelating zal doorgaans **AUT/EORI/A2** genoemd worden.

10.3. De nieuwe aanvragen voor inschrijving in België

§33. De in België gevestigde personen die niet gekend zijn bij de Belgische douane en die zich voor EORI in België dienen in te schrijven (zie § 26 hiervóór), moeten een aanvraag van het model in bijlage A3 indienen.

Deze aanvraag bevat eveneens de toelating tot verspreiding op de openbare EORI-website van TAXUD. Dit formulier dat naar behoren in twee exemplaren dient ingevuld te worden (bv. A en B), moet naar de Eori-Cel verzonden worden vóór aanvang van elke douaneactiviteit.

Deze aanvraag zal doorgaans **AANVRAAG/BE/EORI/A3** genoemd worden.

Het door de douane ingevulde exemplaar A, zal naar de marktdeelnemer teruggestuurd worden.

§34. De niet in de Gemeenschap gevestigde personen die zich voor EORI in België dienen in te schrijven (zie § 28 hiervóór), moeten een aanvraag van het model in bijlage A4 indienen. Deze aanvraag bevat eveneens de toelating tot verspreiding op de openbare EORI-website van TAXUD. Dit formulier dat naar behoren in twee exemplaren dient aangevuld te worden (bv. A en B), moet naar de Eori-Cel verzonden worden vóór aanvang van elke douaneactiviteit.

Volgens de richtlijnen inzake EORI moet die persoon bij zijn aanvraag een document voegen dat afgegeven is door een autoriteit verantwoordelijk voor een handelsregister of van een Kamer van Koophandel uit het land van vestiging van de marktdeelnemer en dat de door die marktdeelnemer verstrekte identificatiegegevens kan bevestigen. Dit document mag niet later dan zes maanden vóór de datum van de EORI-aanvraag zijn opgesteld. Het document kan het origineel document zijn of een voor eensluidend verklaarde kopie van dit officieel document.

Deze aanvraag zal doorgaans **AANVRAAG/NIET EG/EORI/A4** genoemd worden.

Het door de douane ingevulde exemplaar A zal naar de marktdeelnemer worden teruggestuurd.

In dit geval wordt er in het bijzonder aan herinnerd dat een onderneming uit een derde land zich slechts éénmaal in de Gemeenschap kan laten inschrijven. De Eori-Cel zal er in het bijzonder voor zorgen bij een dergelijke aanvraag na te gaan of er niet reeds in een andere lidstaat een inschrijving heeft plaatsgevonden. In voorkomend geval zal de aanvraag ongeldig zijn voor zover het dezelfde onderneming betreft.

11. Praktische voorbeelden waarbij verschillende lidstaten zijn betrokken – toekenning van het EORI-nummer

§35. Volgens de richtsnoeren van de Commissie mag een EORI-nummer slechts verleend worden aan een persoon die van plan is om douaneactiviteiten uit te oefenen.

Er zijn bijgevolg twee belangrijke voorwaarden:

- een persoon zijn overeenkomstig het artikel 4.1. van het CBW **en**
- van plan zijn om douaneactiviteiten uit te oefenen (voorwaarde die niet noodzakelijk door de douane moet gecontroleerd worden).

Op basis van deze voorwaarden worden hierna een aantal voorbeelden waarbij meerdere lidstaten zijn betrokken bestudeerd.

Voorbeeld 1

Een moederbedrijf M heeft twee filialen F1 en F2.

+ Het moederbedrijf M :

- is gevestigd in Duitsland
- is niet van plan om douaneactiviteiten uit te oefenen

+ Het filiaal F1 :

- is gevestigd in België
- is van plan om douaneactiviteiten uit te oefenen
- heeft een rechtspersoonlijkheid

+ Het filiaal F2 :

- is gevestigd in Frankrijk
- is van plan om douaneactiviteiten uit te oefenen
- heeft de rechtspersoonlijkheid

Hoe verloopt de EORI-inschrijving?

Aangezien het moederbedrijf geen douaneactiviteit uitoefent: geen inschrijving van M.

Aangezien filiaal F1 van plan is om douaneactiviteiten uit te oefenen en de hoedanigheid van persoon heeft : inschrijving in België.

Aangezien filiaal F2 van plan is om douaneactiviteiten uit te oefenen en de hoedanigheid van persoon heeft : eveneens inschrijving maar in Frankrijk.

Voorbeeld 2

Een moederbedrijf M heeft twee filialen F1 en F2.

+ Het moederbedrijf M :

- is gevestigd in België
- is van plan om douaneactiviteiten uit te oefenen
- heeft de rechtspersoonlijkheid.

+ Het filiaal F1 :

- is gevestigd in Nederland
- heeft niet de rechtspersoonlijkheid.

+ Het filiaal F2 :

- is gevestigd in Estland
- heeft niet de rechtspersoonlijkheid.

Hoe verloopt de EORI-inschrijving?

Aangezien het moederbedrijf van plan is om douaneactiviteiten uit te oefenen en de hoedanigheid van persoon heeft : inschrijving van M in België.

Aangezien de filialen F1 et F2 niet de hoedanigheid van persoon hebben : geen inschrijving, noch in Nederland noch in Estland.

Voorbeeld 3

Een moederbedrijf M heeft drie filialen F1, F2 et F3.

+ Het moederbedrijf M :

- is gevestigd in België
- is van plan om douaneactiviteiten uit te oefenen
- heeft de rechtspersoonlijkheid.

+ Het filiaal F1 :

- is gevestigd in Nederland
- heeft de rechtspersoonlijkheid
- is niet van plan om douaneactiviteiten uit te oefenen

+ Het filiaal F2 :

- is gevestigd in Estland
- heeft niet de rechtspersoonlijkheid
- is van plan om douaneactiviteiten uit te oefenen

+ Het filiaal F3 :

- is gevestigd in Spanje
- heeft de rechtspersoonlijkheid
- is van plan om douaneactiviteiten uit te oefenen

Hoe verloopt de EORI-inschrijving?

Aangezien het moederbedrijf van plan is om douaneactiviteiten uit te oefenen en de hoedanigheid van persoon heeft : inschrijving van M in België.

Aangezien het filiaal F1 niet van plan is om douaneactiviteiten uit te oefenen: geen inschrijving in Nederland.

Aangezien het filiaal F2 niet de hoedanigheid van persoon heeft : geen inschrijving in Estland. Het filiaal moet het EORI-nummer gebruiken dat aan het moederbedrijf M werd toegekend.

Aangezien filiaal F3 van plan is om douaneactiviteiten uit te oefenen en de hoedanigheid van persoon heeft : inschrijving in Spanje.

12. Vertrouwelijkheid

§36. De vertrouwelijkheid van de gegevens wordt verzekerd overeenkomstig de communautaire en nationale wettelijke bepalingen.

13. De EORI-website van TAXUD

§37. De Administratie zal ten gepaste tijde via een kennisgeving de EORI-website van TAXUD medelen.

14. De bevoegde autoriteiten voor de EORI-registratie in de verschillende lidstaten

§38. De bevoegde autoriteiten voor de EORI-registratie in de verschillende lidstaten zijn opgenomen in bijlage A5.

15. Invullen van het EORI-nummer en wijziging van de toelichting van het Enig document

§39. Ingevolge het verschijnen van de nieuwe reglementering inzake EORI zal de toelichting van het Enig document ook gewijzigd worden op 1 juli 2009. De website van het Enig document zal ten gepaste tijde worden bijgewerkt.

Op de aangiften op formulier enig document zullen de EORI-nummers, voorafgegaan door de kenletters “EORI”, bovenop de eventueel reeds vereiste nummers in vak 2 of 8 en 14 moeten worden vermeld. Voor de PLDA-aangiften moet worden voortgegaan op de elektronische applicatie voor de vermelding van het EORI-nummer.

16. Toepassingsdatum en overgangsmaatregelen

§40. De bepalingen van onderhavige omzendbrief zijn van toepassing vanaf 1 juli 2009.

De formulieren die werden voorzien in het kader van de registratieprocedure zullen ten gepaste tijde beschikbaar zijn op de website <http://fiscus.fgov.be/interfdan/nl/enterprises/eori.htm> om de registratie en/of de mededeling op de EORI-website van TAXUD toe te laten, en dit ten laatste op 30 juni 2009.

Voor de Administrateur Douane en Accijnzen

Gratiën CAPIAU
Directeur – Dienstchef

Verwerkte gegevens in het gecentraliseerde EORI-systeem

<i>Nr</i>	<i>INHOUD</i>
1	EORI-nummer
2	Volledige naam van de persoon
3	Oprichtingsadres / adres van de verblijfplaats: het volledige adres vermelden van de plaats waar de persoon is gevestigd/verblijft met inbegrip van identificering van het land of gebied (tweeletterige ISO-landencode, indien beschikbaar).
4	BTW-identificatienummer(s) in voorkomend geval toegekend door de lidstaten.
5	Indien nodig het in de oprichtingsakte vermelde Juridisch statuut.
6	Datum van de oprichting of , in het geval van een natuurlijke persoon, de geboortedatum.
7	Aard van de persoon (natuurlijke persoon, rechtspersoon, vereniging van personen) onder een gecodeerde vorm. De relevante codes zijn hierna vermeld :
1	Natuurlijke persoon
2	Rechtspersoon
3	Vereniging van personen
8	Contactgegevens: naam van de contactpersoon, adres En één van de drie volgende gegevens: telefoonnummer, faxnummer, elektronisch adres.
9	In het geval dat een persoon niet binnen het douanegebied van de Gemeenschap is gevestigd: het identificatienummer(s) voor douanedoeleinden toegekend aan de betrokken persoon door de bevoegde autoriteiten van een derde land waarmee een akkoord tot wederzijdse administratieve bijstand inzake douane werd afgesloten. (deze) nummer(s) dient (dienen) eveneens het identificerend kenmerk van het land of gebied te bevatten (tweeletterige ISO-landencode, indien beschikbaar). <i>(FACULTATIEF)</i>
10	Indien nodig, het nummer van vier cijfers m.b.t. de economische hoofdactiviteit overeenkomstig de statistische nomenclatuur van economische activiteiten in de Europese Gemeenschap (NACE), dat voorkomt in het repertorium van de ondernemingen van de betrokken Lidstaat. <i>(FACULTATIEF)</i>
11	In voorkomend geval de vervaldatum van het EORI-nummer.
12	Eventuele toelating om de hiervóór onder de cijfers 1, 2 en 3 bedoelde persoonlijke gegevens bekend te maken.

Toelatingsformulier voor publicatie op de openbare EORI-website van TAXUD.

Toelating vereist op grond van artikel 4 vicijs van de toepassingsbepalingen van het Communautair douanewetboek, zoals gewijzigd door de Verordening (EG) Nr. 312/2009 van de Commissie van 16 april 2009 (PB L 98 van 17 april 2009).

Om verdere communicatie te vergemakkelijken, wordt desbetreffend formulier als volgt genoemd :

TOELATING/EORI/A2 (in het Frans: AUTORISATION/EORI/A2)

 <p>FOD FINANCIEN – Administratie DOUANE EN ACCIJZEN</p> <p>Formulier TOELATING/EORI/A2</p>	
<p>Toelating tot publicatie op de EORI-website van TAXUD Op grond van artikel 4 vicijs van de toepassingsbepalingen van het Communautair douanewetboek, zoals gewijzigd door de Verordening (EG) Nr. 312/2009 van de Commissie van 16 april 2009 (PB L 98 van 17 april 2009).</p>	
<p>Identificatie van de marktdeelnemer (Naargelang van het geval, onderstaande kolom ad hoc invullen)</p>	
<p>1. KBO nummer:</p> <p>2. Handelsbenaming :</p> <p>3.1. StraatnrBus</p> <p>3.2. Postnummer Gemeente</p> <p>Persoon bevoegd om, in dit geval, de verantwoordelijkheid van de onderneming op zich te nemen :</p> <p>Naam : Voornaam :</p> <p>Hoedanigheid :</p> <p>Tel. : Fax. :</p> <p>E-mail :</p>	<p>1. Rijksregisternummer :</p> <p>2. Naam : Voornaam :</p> <p>3.1. StraatnrBus....</p> <p>3.2. Postnummer Gemeente</p> <p>Tel. : Fax. :</p> <p>E-mail :</p>
<p>EORI-NUMMER TOEGEKEND AAN DE MARKTDEELNEMER: BE (aan te vullen door de hierboven bedoelde persoon)</p>	
<p>De hierboven bedoelde persoon geeft toelating/geeft geen toelating (schrappen wat niet past) aan de Belgische Administratie der douane en accijnzen om de in de punten 1, 2, 3.1. en 3.2. bedoelde gegevens mede te delen aan de Europese Commissie (D.G. TAXUD) met het oog op de publicatie van deze gegevens op de openbare EORI-website van TAXUD overeenkomstig artikel 4 vicijs van de toepassingsbepalingen van het Communautair Douanewetboek.</p> <p>Datum : .././....</p> <p>Handtekening :</p>	
<p>Naar behoren gefrankeerd per post terug te sturen naar de Eori-Cel van het Enig Kantoor der Douane en Accijnzen Koning Albert II-laan, 33, bus 388 1030 Brussel Of per fax op het nummer +32 257 96 679</p>	
<p>Voor bijkomende informatie, gelieve de Eori-Cel te contacteren per telefoon op het nummer +32 257 93 333 of per e-mail naar: EORI.be@minfin.fed.be</p>	
<p><u>Voorbehouden voor de douane (Eori-Cel)</u> Ontvangen op .././.... Behandeld op .././.... door (naam van de ambtenaar)</p>	

Aanvraagformulier voor een EORI-nummer voor een in België gevestigde persoon die nog geen douaneverrichting heeft uitgevoerd en toelating tot publicatie op de openbare EORI-website van TAXUD.


Toelating vereist op grond van artikel 4 vicijs van de toepassingsbepalingen van het Communautair douanewetboek, zoals gewijzigd door Verordening (EG) Nr. 312/2009 van de Commissie van 16 april 2009 (PB L 98 van 17 april 2009).


Om verdere communicatie te vergemakkelijken, wordt desbetreffend formulier als volgt genoemd :

AANVRAAG/BE/EORI/A3 (in het Frans: DEMANDE/BE/EORI/A3)

Het formulier bestaat uit twee exemplaren : beide exemplaren dienen door de belanghebbende ingevuld te worden en teruggestuurd naar de Eori-Cel.

Het exemplaar “A. Aanvrager” wordt na beslissing door de douane teruggestuurd naar de aanvrager.

 <p>FOD FINANCIEN – Administratie DOUANE EN ACCIJZEN</p> <p>Formulier AANVRAAG/BE/EORI/A3</p>	
A. EXEMPLAAR AANVRAGER	
<p>Identificatie van de aanvrager (Naargelang van het geval de kolom ad hoc hierna invullen)</p>	
<p>1. KBO nummer:</p> <p>2. Handelsbenaming :</p> <p>3.1. StraatnrBus</p> <p>3.2. Postnummer Gemeente</p> <p>Persoon bevoegd om, in dit geval, de verantwoordelijkheid van de onderneming op zich te nemen :</p> <p>Naam : Voornaam :</p> <p>Hoedanigheid :</p> <p>Tel. : Fax. :</p> <p>E-mail :</p>	<p>1. Rijksregisternummer :</p> <p>2. Naam : Voornaam :</p> <p>3.1. StraatnrBus....</p> <p>3.2. Postnummer Gemeente</p> <p>Tel. : Fax. :</p> <p>E-mail :</p>
<p>- De hierboven bedoelde persoon heeft in België nog geen douaneverrichting uitgevoerd, maar is dit wel van plan, en vraagt dientengevolge de EORI-registratie aan.</p> <p>- De hierboven bedoelde persoon geeft toelating/geeft geen toelating (<i>schrappen wat niet past</i>) aan de Belgische Administratie der douane en accijnzen om de in de punten 1, 2, 3.1. en 3.2. bedoelde gegevens mede te delen aan de Europese Commissie (D.G. TAXUD) met het oog op de publicatie van deze gegevens op de openbare EORI-website van TAXUD overeenkomstig artikel 4 vicijs van de toepassingsbepalingen van het Communautair Douanewetboek.</p> <p>Datum : .././....</p> <p>Handtekening :</p>	
<p>Naar behoren gefrankeerd per post terug te sturen naar de Eori-Cel van het Enig Kantoor der Douane en Accijnzen</p> <p>Koning Albert II-laan, 33, bus 388</p> <p>1030 Brussel</p> <p>Of per fax op het nummer +32 257 96 679</p>	
<p>Voor bijkomende informatie, gelieve de Eori-Cel te contacteren</p> <p>per telefoon op het nummer +32 257 93 333</p> <p>of per e-mail naar: EORI.be@minfin.fed.be</p>	
<p><u>Beslissing van de Douane (Eori-Cel)</u></p> <p>Toegekend EORI-nummer :</p> <p>Datum Ambtenaar Handtekening (datumstempel)</p>	

 <p>FOD FINANCIEN – Administratie DOUANE EN ACCIJZEN</p> <p>Formulier AANVRAAG/BE/EORI/A3</p>	
B. EXEMPLAAR DOUANE	
<p>Identificatie van de aanvrager (Naargelang van het geval de kolom ad hoc hierna invullen)</p>	
<p>1. KBO nummer:</p> <p>2. Handelsbenaming :</p> <p>3.1. StraatnrBus</p> <p>3.2. Postnummer Gemeente</p> <p>Persoon bevoegd om, in dit geval, de verantwoordelijkheid van de onderneming op zich te nemen :</p> <p>Naam : Voornaam :</p> <p>Hoedanigheid :</p> <p>Tel. : Fax. :</p> <p>E-mail :</p>	<p>1. Rijksregisternummer :</p> <p>2. Naam : Voornaam :</p> <p>3.1. StraatnrBus....</p> <p>3.2. Postnummer Gemeente</p> <p>Tel. : Fax. :</p> <p>E-mail :</p>
<p>- De hierboven bedoelde persoon heeft in België nog geen douaneverrichting uitgevoerd, maar is dit wel van plan, en vraagt dientengevolge de EORI-registratie aan.</p> <p>- De hierboven bedoelde persoon geeft toelating/geeft geen toelating (<i>schrappen wat niet past</i>) aan de Belgische Administratie der douane en accijnzen om de in de punten 1, 2, 3.1. en 3.2. bedoelde gegevens mede te delen aan de Europese Commissie (D.G. TAXUD) met het oog op de publicatie van deze gegevens op de openbare EORI-website van TAXUD overeenkomstig artikel 4 vicijs van de toepassingsbepalingen van het Communautair Douanewetboek.</p> <p>Datum : .././....</p> <p>Handtekening :</p>	
<p>Naar behoren gefrankeerd per post terug te sturen naar de Eori-Cel van het Enig Kantoor der Douane en Accijnzen Koning Albert II-laan, 33, bus 388 1030 Brussel Of per fax op het nummer +32 257 96 679</p>	
<p><u>Voorbehouden voor de douane (Eori-Cel)</u> Ontvangen op .././.... Behandeld op .././.... door (naam van de ambtenaar)</p>	
<p><u>Beslissing van de Douane (Eori-Cel)</u> Toegekend EORI-nummer :</p> <p>Datum Ambtenaar Handtekening (datumstempel)</p>	

Aanvraagformulier voor een EORI-nummer voor een niet in de EG gevestigde persoon die nog geen douaneverrichting heeft uitgevoerd in de EG maar van plan is om in de toekomst verrichtingen te beginnen in België (waarbij dit land het eerste land is waar de belanghebbende begint met douaneverrichtingen in de EG) en toelating tot publicatie op de openbare EORI-website van TAXUD.


Toelating vereist op grond van artikel 4 vices van de toepassingsbepalingen van het Communautair douanewetboek, zoals gewijzigd door Verordening (EG) Nr. 312/2009 van de Commissie van 16 april 2009 (PB L 98 van 17 april 2009).


Om verdere communicatie te vergemakkelijken, wordt desbetreffend formulier als volgt genoemd :

AANVRAAG/NIET EG/EORI/A4 (in het Frans: DEMANDE/NON CE/EORI/A4)

Het formulier bestaat uit twee exemplaren : beide exemplaren dienen ingevuld te worden door de belanghebbende en teruggestuurd te worden naar de Eori-Cel.

Het exemplaar "A. Aanvrager" wordt na beslissing door de douane teruggestuurd naar de aanvrager.

FOD FINANCIEN – Administratie DOUANE EN ACCIJZEN	
	Formulier AANVRAAG/NIET EG/EORI/A4
A. EXEMPLAAR AANVRAGER (met 1 bijlage (*))	
1. Registratienummer in het land van vestiging : 2. Rechtspersoon/Natuurlijke persoon/Vereniging van personen ° (schrappen wat niet past) 3. Handelsbenaming/Naam : 4.1. StraatnrBus Naam van het gebouw 4.2. Postcode Gemeente Land 5. BTW-nummers die eventueel werden toegekend in België en/of in een andere lidstaat: 6. Datum van oprichting van de onderneming/vereniging van personen of geboortedatum voor een natuurlijke persoon: 7. Persoon bevoegd om de verantwoordelijkheid van de hiervoor genoemde persoon op zich te nemen : Naam : Voornaam :Hoedanigheid : Tel. : Fax. :E-mail :	
8. Contactpersonen kunnen opgenomen worden op een ongezegeld blad waarbij voor elkeen de gegevens van punt 7 worden opgesomd.	
<ul style="list-style-type: none"> - De hierboven bedoelde persoon is van plan om douaneverrichtingen uit te voeren in België en vraagt dientengevolge de EORI-registratie aan.. - De hierboven bedoelde persoon verzekert dat hij nog niet is ingeschreven in de hoedanigheid van EORI in een andere lidstaat van de EG. - De hierboven bedoelde persoon geeft toelating/geeft geen toelating (schrappen wat niet past) aan de Belgische Administratie der douane en accijnzen om de in de punten 1, 3, 4.1. en 4.2. bedoelde gegevens mede te delen aan de Europese Commissie (D.G. TAXUD) met het oog op de publicatie van deze gegevens op de openbare EORI-website van TAXUD overeenkomstig artikel 4 vices van de toepassingsbepalingen van het Communautair Douanewetboek. - De hierboven bedoelde persoon verbindt zich ertoe om elke wijziging van de gegevens van dit exemplaar mede te delen aan de Eori-Cel. - (*) De hierboven bedoelde persoon voegt bij zijn aanvraag het document bedoeld in § 34 van de omzendbrief nr. D.D. 290.686 van 15 mei 2009 Datum : .././.... Handtekening :	
Naar behoren gefrankeerd per post terug te sturen naar de Eori-Cel van het Enig Kantoor der Douane en Accijnzen Koning Albert II-laan, 33, bus 388 1030 Brussel Of per fax op het nummer +32 257 96 679	
Voor bijkomende informatie, gelieve de Eori-Cel te contacteren per telefoon op het nummer +32 257 93 333 of per e-mail naar: EORI.be@minfin.fed.be	
<u>Beslissing van de Douane (Eori-Cel)</u> Toegekend EORI-nummer : Datum Ambtenaar Handtekening (datumstempel)	

FOD FINANCIEN – Administratie DOUANE EN ACCIJZEN	
	Formulier AANVRAAG/NIET EG/EORI/A4
<u>B. EXEMPLAAR DOUANE</u>	
1. Registratienummer in het land van vestiging : 2. Rechtspersoon/Natuurlijke persoon/Vereniging van personen ° (schrappen wat niet past) 3. Handelsbenaming/Naam : 4.1. StraatnrBus Naam van het gebouw 4.2. Postcode Gemeente Land 5. BTW-nummers die eventueel werden toegekend in België en/of in een andere lidstaat: 6. Datum van oprichting van de onderneming/vereniging van personen of geboortedatum voor een natuurlijke persoon: 7. Persoon bevoegd om de verantwoordelijkheid van de hiervoor genoemde persoon op zich te nemen: Naam : Voornaam :Hoedanigheid : Tel. : Fax. :E-mail :	
8. Contactpersonen kunnen opgenomen worden op een ongezegeld blad waarbij voor elkeen de gegevens van punt 7 worden opgesomd.	
<ul style="list-style-type: none"> - De hierboven bedoelde persoon is van plan om douaneverrichtingen uit te voeren in België en vraagt dientengevolge de EORI-registratie aan. - De hierboven bedoelde persoon verzekert dat hij nog niet is ingeschreven in de hoedanigheid van EORI in een andere lidstaat van de EG. - De hierboven bedoelde persoon geeft toelating/geeft geen toelating (schrappen wat niet past) aan de Belgische Administratie der douane en accijnzen om de in de punten 1, 3, 4.1. en 4.2. bedoelde gegevens mede te delen aan de Europese Commissie (D.G. TAXUD) met het oog op de publicatie van deze gegevens op de openbare EORI-website van TAXUD overeenkomstig artikel 4 vices van de toepassingsbepalingen van het Communautair Douanewetboek. - De hierboven bedoelde persoon verbindt zich ertoe om elke wijziging van de gegevens van dit exemplaar mede te delen aan de Eori-Cel. - De hierboven bedoelde persoon voegt bij zijn aanvraag het document waarvan sprake in § 34 van de omzendbrief nr. D.D. 290.686 van 15 mei 2009 Datum : .././.... Handtekening :	
Naar behoren gefrankeerd per post terug te sturen naar de Eori-Cel van het Enig Kantoor der Douane en Accijnzen Koning Albert II-laan, 33, bus 388 1030 Brussel Of per fax op het nummer +32 257 96 679	
<u>Voorbehouden voor de douane (Eori-Cel)</u>	
Ontvangen op .././.... Behandeld op .././.... door (naam van de ambtenaar)	
<u>Beslissing van de Douane (Eori-Cel)</u>	
Toegekend EORI nummer : Datum Ambtenaar Handtekening (datumstempel)	

(Wordt later omgedeeld)

Omzendbrief EORI
Economic Operator's Registration and Identification
Registratie en Identificatie van de marktdeelnemer

INHOUDSTAFEL §§

1. Inleiding	1
2. Wettelijke basis	2
3. Het doel van de EORI-registratie	3
4. Het toepassingsveld	4 t/m 6
5. De communautaire structuur van het EORI nummer	7
6. De communautaire gegevensbank inzake EORI	8 t/m 13
7. De toegang tot de communautaire gegevensbank inzake EORI	
7.1. Toegang voor de douane-autoriteiten	14
7.2. Beperkte toegang voor andere autoriteiten	15
7.3. Openbare toegang	16 – 17
8. De Belgische bronnen van EORI	
8.1. Algemeenheden	18
8.2. De Kruispuntbank van Ondernemingen	19 – 20
8.3. Het rijksregister van natuurlijke personen	21 – 22
8.4. De eigen bron van de douane	23 – 24
9. Wanneer de aanvraag tot registratie indienen?	25 t/m 28
10. De voor de EORI-registratie verantwoordelijke Belgische douaneautoriteit	
10.1. De Eori-Cel	29 t/m 31
10.2. De aanvragen met het oog op de al dan niet verspreiding van de gegevens op de EORI- website van TAXUD	32
10.3. De nieuwe aanvragen voor inschrijving in België	33 – 34
11. Praktische voorbeelden waarbij verschillende lidstaten betrokken zijn - toekenning van het EORI-nummer	35
12. Vertrouwelijkheid	36
13. De EORI-website van TAXUD	37
14. De bevoegde autoriteiten voor de EORI-registratie in de verschillende lidstaten	38
15. Wijziging van de toelichting van het Enig document	39
16. Toepassingsdatum en overgangsmaatregelen	40

BIJLAGEN

- A1. Verwerkte gegevens in het gecentraliseerde EORI-systeem
- A2. Toelatingsformulier voor publicatie op de openbare EORI-website van TAXUD
(één enkel exemplaar – TOELATING/EORI/A2)
- A3. Aanvraagformulier voor een EORI-nummer door een in België gevestigde persoon
(twee exemplaren – AANVRAAG/BE/EORI/A3)
- A4. Aanvraagformulier voor een EORI nummer door een niet in de EG gevestigde persoon
(twee exemplaren – AANVRAAG/NIET EG/EORI/A4)
- A5. Bevoegde autoriteiten voor de EORI-registratie in de verschillende lidstaten