

DECLARATION REGIME J - MANIPULATION

TABLE DES MATIERES

GENERALITES.....	2
EXEMPLE – MANIPULATION COLIS	2
EXEMPLE – MANIPULATION MARCHANDISES EN VRAC	5

DECLARATION REGIME J - MANIPULATION

GENERALITES

Ci-après quelques commentaires au sujet

- d'une manipulation de colis
- d'une manipulation de marchandises en vrac uniquement à partir des emballages en vrac suivants :

VA-Cuve
VG-Vrac, gaz (à 1 031 mbar et 15 °C)
VI-Fiole
VK-Vanpack
VL-Vrac, liquide
VO-Vrac, solide, particules grosses ('nodules')
VP-Emballage sous vide
VQ-Vrac, gaz liquéfié (à température et pression anormales)
VR-Vrac, solide, particules granuleuses ('grains')
VY-Vrac, solide, particules fines ('poudres')

lors de l'établissement d'une déclaration IM du régime J (placement en entrepôt de type B).

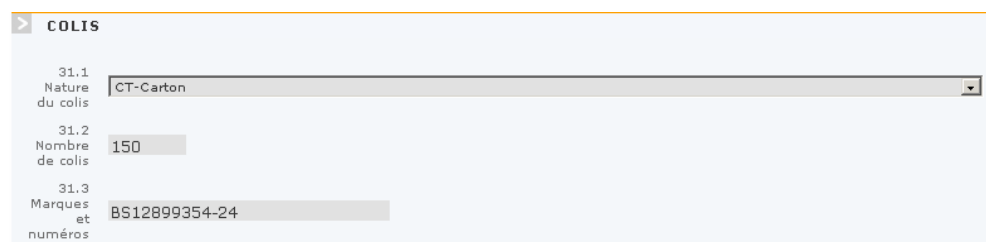
Cette procédure ne peut être appliquée qu'en collaboration avec les services douaniers locaux conformément aux dispositions en vigueur.

EXEMPLE – MANIPULATION COLIS

Exemple : Déclaration IMA – régime J
- MRN : 08BEI0000010099230
- Colis : 150 boîtes en carton (CT) – n° BS12899354-24
→ Manipulation vers 600 flacons (FL)

- Faire un Prefill de la déclaration 08BEI0000010099230.
- Modifier le LRN dans l'onglet EN-TETE au niveau de la déclaration.
- Cliquer sur l'onglet ARTICLES.
- Sélectionner l'article en question et cliquer sur >ADAPTER UN ARTICLE.
- Cliquer sur l'onglet DETAILS au niveau de l'article.

→ Dans COLIS :

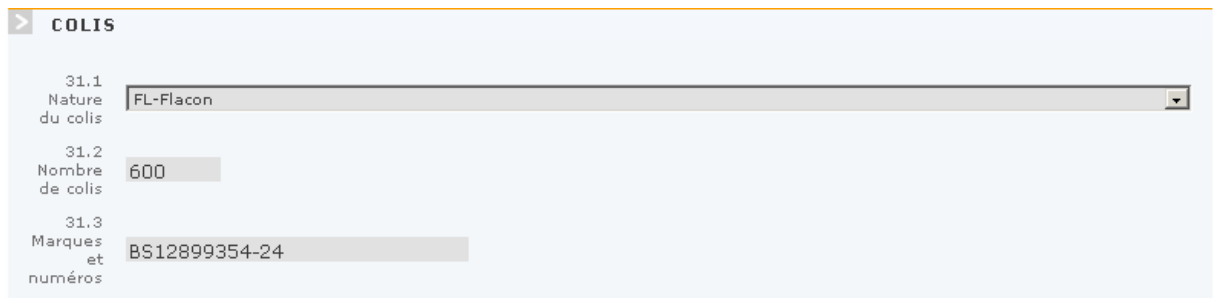


The screenshot shows a form titled 'COLIS' with three input fields:

31.1 Nature du colis	CT-Carton
31.2 Nombre de colis	150
31.3 Marques et numéros	BS12899354-24

DECLARATION REGIME J - MANIPULATION

- Modifier les champs “Nature du colis” et “Nombre de colis” selon la manipulation (nature : FL – nombre : 600). Laisser inchangé le champ “Marques et numéros”.



The screenshot shows a form titled "COLIS" with three input fields:

- 31.1 Nature du colis: A dropdown menu with "FL-Flacon" selected.
- 31.2 Nombre de colis: A text input field containing "600".
- 31.3 Marques et numéros: A text input field containing "BS12899354-24".

- Cliquer sur DOCUMENTS au niveau de l'article.

DECLARATION REGIME J - MANIPULATION

→ Dans DOCUMENTS JOINTS contenant le code “3039” (= Autorisation Entrepôt Public du type B”) :

- sous “Code quantité”, sélectionner, dans la liste déroulante, le code d’emballage initiale (CT).
- sous “Quantité”, introduire le nombre de colis initial (150).

> 44 DOCUMENTS JOINTS

CODE	RÉFÉRENCE	DATE	BUREAU	CODE QUANTITÉ	QUANTITÉ
C600	B-0467-B	15/05/2008	BEBRUB0467001		
3039	B-0467-B	15/05/2008	BEBRUB0467001	CT	150.0

→ Dans DOCUMENT PRECEDENT, dans les champs “Type du document”, “Catégorie”, “Type”, “N°”, “Date”, “Article”, “Lieu Document” renvoyer évidemment au document initial 08BEI0000010099230.

> 40 DOCUMENT PRÉCÉDENT

Type du document

40.1 Catégorie

40.2 Type

* N°

* Date document

* Article

* Lieu Document

- Envoyer la déclaration.

DECLARATION REGIME J - MANIPULATION

EXEMPLE – MANIPULATION MARCHANDISES EN VRAC

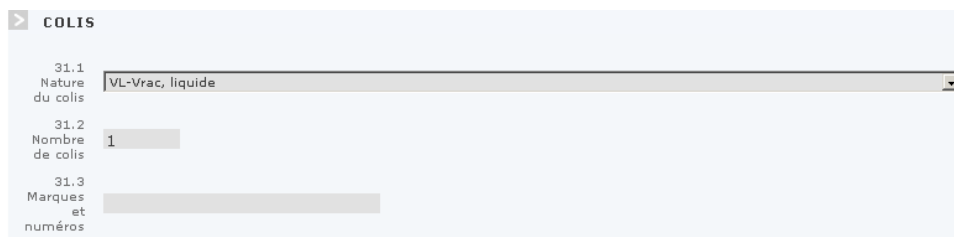
Exemple : Déclaration IMA – régime J

- MRN : 08BEI0000010096231
- Marchandises en vrac : (VL)
- Poids net : 600 kg

→ Manipulation vers 700 flacons (FL) - 630 kg de poids net - N° A-B 548799636

- Faire un Prefill de la déclaration 08BEI0000010096231.
- Modifier le LRN dans l’onglet EN-TETE au niveau de la déclaration.
- Cliquer sur l’onglet ARTICLES.
- Sélectionner l’article en question et cliquer sur >ADAPTER UN ARTICLE.
- Cliquer sur l’onglet DETAILS au niveau de l’article.

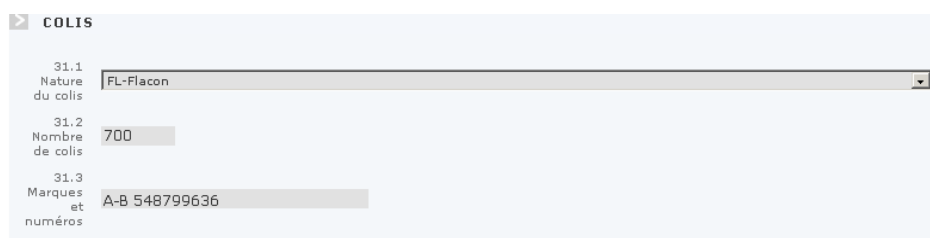
→ Dans COLIS :



The screenshot shows a form titled 'COLIS' with three fields:

- 31.1 Nature du colis: VL-Vrac, liquide
- 31.2 Nombre de colis: 1
- 31.3 Marques et numéros: (empty)

- Modifier les champs “Nature du colis” et “Nombre de colis” selon la manipulation (nature : FL – nombre : 700 – marques et numéros : A-B 548799636).



The screenshot shows the same 'COLIS' form with updated values:

- 31.1 Nature du colis: FL-Flacon
- 31.2 Nombre de colis: 700
- 31.3 Marques et numéros: A-B 548799636

- Cliquer sur l’onglet DOCUMENTS au niveau de l’article.

DECLARATION REGIME J - MANIPULATION

→ Dans DOCUMENTS JOINTS contenant le code “3039” (= Autorisation Entrepôt Public du type B”) :

- sous “Code quantité”, sélectionner, dans la liste déroulante, le code d’emballage initiale (VL).
- sous “Quantité”, introduire le nombre de colis initial (600).

44 DOCUMENTS JOINTS					
CODE	RÉFÉRENCE	DATE	BUREAU	CODE QUANTITÉ	QUANTITÉ
C600	B-1621-B	15/05/2008	BEZAV216008		
3039	B-1621-B	15/05/2008	BEZAV216008	VL	600.0

→ Dans POIDS NET TOTAL dans l’onglet EN-TETE au niveau de la déclaration et dans POIDS NET dans l’onglet MARCHANDISES au niveau de l’article :

Remarque !!! Du fait que le poids net total dans l’onglet EN-TETE, au niveau de la déclaration, doit concorder avec le(s) poids(s) net (dans l’onglet MARCHANDISES), au niveau de l’article

il faut :

- si une seule ligne tarifaire : introduire, au niveau de la déclaration et au niveau de l’article, la même valeur
- si plusieurs lignes tarifaires : adapter (en plus ou en moins), au niveau de la déclaration, selon les modifications au niveau de l’article.

→ Dans POIDS BRUT TOTAL dans l’onglet EN-TETE au niveau de la déclaration et dans POIDS BRUT dans l’onglet MARCHANDISES au niveau de l’article :

Remarque !!! Du fait que le poids brut doit être supérieur ou identique au poids net, adapter, selon le cas, le champ “poids brut total” dans l’onglet EN-TETE au niveau de la déclaration et le champ “poids brut” dans l’onglet MARCHANDISES au niveau de l’article.

DECLARATION REGIME J - MANIPULATION

→ Dans “DOCUMENTS PRECEDENTS, dans les champs “Type du document”, “Catégorie”, “Type”, “N°”, “Date”, “Article”, “Lieu Document” renvoyer évidemment au document initial 08BEI0000010096231.

> 40 DOCUMENT PRÉCÉDENT

Type du document	Stockage en entrepôt
40.1 Catégorie	X: Déclaration Sommaire
40.2 Type	IM
* N°	08BEI0000010096231
* Date document	14/05/2008
* Article	4
* Lieu Document	BEBRUB0467

- Envoyer la déclaration.