

FLUX DES MARCHANDISES DECLARATION ENTREPOT DU TYPE B

TABLE DES MATIERES

GENERALITES.....	2
<i>Champs obligatoires</i>	4
<i>Montrer détail - Générer rapport Excel</i>	4
<i>Hyperlinks</i>	5
<i>Chemin de navigation</i>	5
B1 – CONSULTATION DES DECLARATIONS « ENTREPOT DU TYPE B » EN DETAIL	7
<i>Introduction</i>	7
<i>Exemple</i>	7
LISTE : DOCUMENT ENTREPOT TYPE B (L)	8
DETAIL : DOCUMENT ENTREPOT TYPE B (D)	9
LISTE : LIGNE DE MARCHANDISES ENTREPOT B (L)	9
DETAIL : LIGNE DE MARCHANDISES ENTREPOT B (D)	10
LISTE : APUREMENTS (L)	11
DETAIL : LIGNE DE MARCHANDISES DECLARATION (D)	12
DETAIL : DECLARATION (D)	12
LISTE : LIGNE DE MARCHANDISES DECLARATION (L)	13
B2 – CONSULTATION DES DECLARATIONS « ENTREPOT DU TYPE B » NON APUREES	14

FLUX DES MARCHANDISES DECLARATION ENTREPOT DU TYPE B

GENERALITES

Ci-après quelques commentaires lors de la consultation des déclarations établies sous le régime J – Entrepôt du type B, via l'application Web PLDA.

- Se logger sous PLDA via la Sécurité Sociale.



- Cliquer sur l'onglet FLUX DES MARCHANDISES.

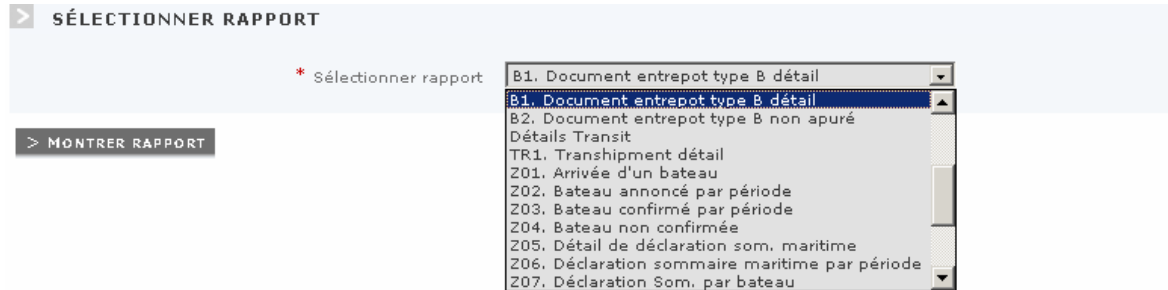


- Cliquer sur AFFICHE RAPPORTS dans la colonne à gauche.



FLUX DES MARCHANDISES DECLARATION ENTREPOT DU TYPE B

- Cliquer sur la flèche, à droite de la liste déroulante, dans la case * Sélectionner rapport.



A partir de cet écran, les sélections suivantes pour une déclaration “Entrepôt du type B” sont possibles :

- B1 : Document entrepôt type B détail
- B2 : Document entrepôt type B non apuré

FLUX DES MARCHANDISES DECLARATION ENTREPOT DU TYPE B

Champs obligatoires

Les champs obligatoires dans un écran de recherche sont précédés par *
Les autres champs sont facultatifs.

Exemple :

> IDENTIFICATION DÉCLARATION

* Référence de la déclaration (String)

Type partie 1 (String)

Type partie 2 (String)

Montrer détail - Générer rapport Excel

En fonction de l'écran de recherche sélectionné, PLDA lance l'action de recherche.

Les données détaillées de la ligne cochée peuvent alors être consultées. Pour cela, cliquer sur > MONTRER DETAIL.

La liste ensuite visualisée peut être exportée dans un fichier en EXCEL. Pour cela, cliquer sur >GENERER RAPPORT EXCEL.

Exemple :

> DOCUMENT ENTREPOT TYPE B

	RÉFÉRENCE DE LA DÉCLARATION	TYPE PARTIE 1	TYPE PARTIE 2	DATE
<input type="radio"/>	08BEI0000005467667	IM	A	11/03/2008
<input type="radio"/>	08BEI0000005487008	IM	A	11/03/2008
<input type="radio"/>	08BEI0000005640379	IM	A	12/03/2008
<input type="radio"/>	08BEI0000005659899	IM	A	12/03/2008
<input type="radio"/>	08BEI0000007370887	IM	A	27/03/2008
<input type="radio"/>	08BEI0000008869294	IM	A	09/04/2008
<input type="radio"/>	08BEI0000008979287	IM	A	10/04/2008
<input type="radio"/>	08BEI0000009477562	IM	A	15/04/2008

> MONTRER DÉTAIL

> GÉNÉRER RAPPORT EXCEL

FLUX DES MARCHANDISES DECLARATION ENTREPOT DU TYPE B

Hyperlinks

Certaines données, dans l'écran de rapport sont [affichées en bleu](#). En cliquant dessus, l'information y rapportante devient disponible (hyperlink).

Exemple :

DOCUMENT ENTREPOT TYPE B

Déclarant (Nom) **SPE FINANCES - FOD FINANCIER**

Référence de la déclaration 08BEI0000004213465

Type partie 1 IM

Type partie 2 A

Date 29/02/2008

Entrepot B-0212-B

Type B

Lignes de marchandises [Lignes de marchandises](#)

- Cliquer sur [Lignes de marchandises](#) donne l'accès à l'écran "LIGNE DE MARCHANDISES ENTREPOT B (L)".

LIGNE DE MARCHANDISES ENTREPOT B

DESCRIPTION	CODE DES MARCHANDISES	TYPE D'EMBALLAGE	ENTÊTE (ENTREPOT)	POIDS	QUANTITÉ APURÉE	POIDS APURÉ	NUMÉRO DU LIGNE	QUANTITÉ	UNITÉ DE QUANTITÉ
GROUPAGE GOEDEREN		PK	B-0212-B	13572.100	268	3055.380	1	515	COLLI

> MONTRER DÉTAIL > GÉNÉRER RAPPORT EXCEL

Chemin de navigation

Aussitôt qu'une action de recherche a été lancée, PLDA montre le rapport concerné. En tête de chaque écran, sous "CHEMIN DE NAVIGATION", s'affichent successivement les écrans parcourus :

- [en bleu](#) : les liens pour retourner aux écrans précédents; utiliser ces liens pour naviguer dans les écrans
- **en noir** : l'écran actif.

Remarque !!! *En aucun cas utiliser les fonctionnalités du browser, telle que « Précédente » etc. pour naviguer dans les écrans; ceci provoque des messages d'erreur.*

FLUX DES MARCHANDISES

DECLARATION ENTREPOT DU TYPE B


Exemple : Ecrans précédents

> CHEMIN DE NAVIGATION

Chemin [Document Entrepot type B \(L\)](#) > [Document Entrepot type B \(D\)](#) > [Ligne de marchandises entrepot B \(L\)](#) > [Ligne de marchandises entrepot B \(D\)](#) > [Apurements \(L\)](#) > [Ligne de marchandises Déclaration \(D\)](#)

- Cliquer sur [Document Entrepot type B \(L\)](#) donne l'accès au premier écran.
(L) = Ecran contenant une liste de données que l'on peut sélectionner avec le curseur.
- Cliquer sur [Apurements \(L\)](#) donne l'accès à l'écran précédent.

Exemple : Ecran actif -> écran LIGNE DE MARCHANDISES DECLARATION (D)
(D) = Ecran contenant les données détaillées.

■ B.1. DOCUMENT ENTREPOT TYPE B DÉTAIL 

> CHEMIN DE NAVIGATION

Chemin [Document Entrepot type B \(L\)](#) > [Document Entrepot type B \(D\)](#) > [Ligne de marchandises entrepot B \(L\)](#) > [Ligne de marchandises entrepot B \(D\)](#) > [Apurements \(L\)](#) > [Ligne de marchandises Déclaration \(D\)](#)

> **LIGNE DE MARCHANDISES DÉCLARATION**

Déclaration (Numéro MRN) [08BEI0000004687956](#)

type Partie 3

Poids brut **34.620**

poids net **28.380**

Quota

Code Procédure nationale 1 **4A0**

Code Procédure nationale 2

Code Procédure nationale 3

Procédure nationale 1

Procédure nationale 2

Consignee (Numéro BCE)

Expéditeur (Numéro BCE)

IntraCom (Numéro BCE)

Responsable de l'entrepot (Numéro BCE)

Document apuré [Document apuré](#)

FLUX DES MARCHANDISES DECLARATION ENTREPOT DU TYPE B

B1 – CONSULTATION DES DECLARATIONS « ENTREPOT DU TYPE B » EN DETAIL

Visualisation des données de la déclaration “entrepôt du type B” via le MRN jusqu’à son apurement. Bien évidemment, il s’agit des déclarations que l’on peut consulter en tant qu’opérateur autorisé.

Introduction

- Sélectionner “B1. Document entrepôt type B détail” dans la liste déroulante sous *
Sélectionner rapport.

SÉLECTIONNER RAPPORT

* Sélectionner rapport B1. Document entrepot type B détail

> MONTRER RAPPORT

- Cliquer sur >MONTRER RAPPORT.

B1. DOCUMENT ENTREPOT TYPE B DÉTAIL

IDENTIFICATION DÉCLARATION

* Référence de la déclaration (String)

Type partie 1 (String)

Type partie 2 (String)

> MONTRER LE RAPPORT

* Référence de la déclaration : obligatoire -> numéro de la déclaration (MRN – 18 caractères - lettres en majuscules)

Type partie 1 : facultatif -> code en MAJUSCULES p.ex. IM

Type partie 2 : facultatif -> code en MAJUSCULES p.ex. A

Exemple

B1. DOCUMENT ENTREPOT TYPE B DÉTAIL

IDENTIFICATION DÉCLARATION

* Référence de la déclaration 8BEI0000004213465 (String)

Type partie 1 (String)

Type partie 2 (String)

> MONTRER LE RAPPORT

FLUX DES MARCHANDISES DECLARATION ENTREPOT DU TYPE B

- Cliquer sur >MONTRER LE RAPPORT.

LISTE : DOCUMENT ENTREPOT TYPE B (L)

B1. DOCUMENT ENTREPOT TYPE B DÉTAIL ?

CHEMIN DE NAVIGATION

Chemin Document Entrepot type B (L)

IDENTIFICATION DÉCLARATION > MONTRER LE RAPPORT

* Référence de la déclaration (String)

Type partie 1 (String)

Type partie 2 (String)

DOCUMENT ENTREPOT TYPE B

	RÉFÉRENCE DE LA DÉCLARATION	TYPE PARTIE 1	TYPE PARTIE 2	DATE
<input type="radio"/>	08BEI0000004213465	IM	A	29/02/2008

> MONTRER DÉTAIL > GÉNÉRER RAPPORT EXCEL

- Sélectionner avec le curseur.

DOCUMENT ENTREPOT TYPE B

	RÉFÉRENCE DE LA DÉCLARATION	TYPE PARTIE 1	TYPE PARTIE 2	DATE
<input checked="" type="radio"/>	08BEI0000004213465	IM	A	29/02/2008

> MONTRER DÉTAIL > GÉNÉRER RAPPORT EXCEL

- Cliquer sur >MONTRER DETAIL.

FLUX DES MARCHANDISES DECLARATION ENTREPOT DU TYPE B

DETAIL : DOCUMENT ENTREPOT TYPE B (D)

■ B1. DOCUMENT ENTREPOT TYPE B DÉTAIL
?

> CHEMIN DE NAVIGATION

Chemin [Document Entrepot type B \(L\)](#) > [Document Entrepot type B \(D\)](#)

> IDENTIFICATION DÉCLARATION

* Référence de la déclaration (String)

Type partie 1 (String)

Type partie 2 (String)

> DOCUMENT ENTREPOT TYPE B

Déclarant (Nom) **~~SPI FINANCES - FOD FINANCIEN~~**

Référence de la déclaration

Type partie 1

Type partie 2

Date

Entrepot

Type

Lignes de marchandises [Lignes de marchandises](#)

Cliquer sur l'hyperlink [Lignes de marchandises](#).

LISTE : LIGNE DE MARCHANDISES ENTREPOT B (L)

■ B1. DOCUMENT ENTREPOT TYPE B DÉTAIL
?

> CHEMIN DE NAVIGATION

Chemin [Document Entrepot type B \(L\)](#) > [Document Entrepot type B \(D\)](#) > [Ligne de marchandises entrepot B \(L\)](#)

> DOCUMENT ENTREPOT TYPE B

Déclarant (Nom) **~~SPI FINANCES - FOD FINANCIEN~~**

Référence de la déclaration

Type partie 1

Type partie 2

Date

Entrepot

Type

Lignes de marchandises [Lignes de marchandises](#)

> LIGNE DE MARCHANDISES ENTREPOT B

DESCRIPTION	CODE DES MARCHANDISES	TYPE D'EMBALLAGE	ENTETE (ENTREPOT)	POIDS NET	QUANTITE	POIDS APURE	APURE	NUMERO DU LIGNE	QUANTITE	UNITE DE QUANTITE	UNITE DE POIDS	DATE DE CREATION	AANZUIYERING DOOR DERDEN	HOEVEELHEID AANKOMST	VIDE	ID	CHARGE	NOUVEAU
C	GROUPAGE GOEDEREN	PK	B-0212-B	13572.100	268	3055.380	1	515	COLLI	KGM	2	29/02/2008 10:53	true	515	false	1107436	false	false

> MONTRER DÉTAIL > GÉNÉRER RAPPORT EXCEL

A ce niveau, s'affichent certaines données initiales de la déclaration "entrepôt type B" (nature des colis, poids net total, nombre de colis) et des données d'apurement (poids net, nombre de colis).

FLUX DES MARCHANDISES DECLARATION ENTREPOT DU TYPE B

- Sélectionner avec le curseur.


> LIGNE DE MARCHANDISES ENTREPOT B

DESCRIPTION	CODE DES MARCHANDISES	TYPE D'EMBALLAGE	ENTÊTE (ENTREPOT)	POIDS	QUANTITÉ APURÉE	POIDS APURÉ	NUMÉRO DU LIGNE	QUANTITÉ	UNITÉ DE QUANTITÉ	UNITÉ DE POIDS
 GROUPAGE GOEDEREN		PK	B-0212-B	13572.100	268	3055.380	1	515	COLLI	KGM

> MONTRER DÉTAIL > GÉNÉRER RAPPORT EXCEL

- Cliquer sur >MONTRER DETAIL.

DETAIL : LIGNE DE MARCHANDISES ENTREPOT B (D)

■ B1. DOCUMENT ENTREPOT TYPE B DÉTAIL 

> CHEMIN DE NAVIGATION

Chemin [Document Entrepot type B \(L\)](#) > [Document Entrepot type B \(D\)](#) > [Ligne de marchandises entrepot B \(L\)](#) > [Ligne de marchandises entrepot B \(D\)](#)

> LIGNE DE MARCHANDISES ENTREPOT B

Description	GROUPAGE GOEDEREN
Code des marchandises	
Type d'emballage	PK
Entête (Entrepot)	B-0212-B
Poids	13572.100
Quantité apurée	268
Poids apuré	3055.380
Numéro du ligne	1
Quantité	515
Unité de quantité	COLLI
Unité de poids	KGM
Date de création	29/02/2008 10:53
Aanzuivering door derden	true
Hoeveelheid aankomst	515
vide	false
id	1107436
Chargé	false
Nouveau	false
Document qui apure	Document qui apure

- Cliquer sur l'hyperlink [Document qui apure](#).

FLUX DES MARCHANDISES DECLARATION ENTREPOT DU TYPE B

LISTE : APUREMENTS (L)

■ B1. DOCUMENT ENTREPOT TYPE B DÉTAIL
?

> CHEMIN DE NAVIGATION

Chemin [Document Entrepot type B \(L\)](#) > [Document Entrepot type B \(D\)](#) > [Ligne de marchandises entrepot B \(L\)](#) > [Ligne de marchandises entrepot B \(D\)](#) > [Apurements \(L\)](#)

> LIGNE DE MARCHANDISES ENTREPOT B

Description	GROUPAGE GOEDEREN
Code des marchandises	
Type d'emballage	PK
Entête (Entrepot)	B-0212-B
Poids	13572.100
Quantité apurée	268
Poids apuré	3055.380
Numéro du ligne	1
Quantité	515
Unité de quantité	COLLI
Unité de poids	KGM
Date de création	29/02/2008 10:53
Aanzuivering door derden	true
Hoeveelheid aankomst	515
vide	false
id	1107436
Chargé	false
Nouveau	false
Document qui apure	Document qui apure

> APUREMENTS

	TEMPS	POIDS	QUANTITÉ	DOCUMENT D'APUREMENT	DOCUMENT APURÉ
<input type="radio"/>	05/03/2008 09:09	28.380	13	1920760	1071080
<input type="radio"/>	05/03/2008 09:22	1023.000	150	1921149	1071080
<input type="radio"/>	05/03/2008 16:36	350.000	1	1933708	1071080
<input type="radio"/>	06/03/2008 16:33	546.000	1	1951932	1071080
<input type="radio"/>	13/03/2008 10:21	139.840	13	2035480	1071080
<input type="radio"/>	13/03/2008 10:21	311.960	29	2035480	1071080
<input type="radio"/>	13/03/2008 10:21	559.380	52	2035480	1071080
<input type="radio"/>	13/03/2008 10:21	96.820	9	2035480	1071080

> MONTRER DÉTAIL > GÉNÉRER RAPPORT EXCEL

A ce niveau, s'affichent les apurements consécutifs de la déclarations "entrepôt type B" avec indication des poids nets et le nombre des colis..

Remarque !!! Les numéros *affichés en bleu* en dessous de "Document d'apurement" et "Document apuré" **NE SONT PAS** les numéros de la déclaration douanière (concernent des liens internes).

- Cliquer sur l'hyperlink [1920760](#) sous "Document d'apurement".

FLUX DES MARCHANDISES

DECLARATION ENTREPOT DU TYPE B

DETAIL : LIGNE DE MARCHANDISES DECLARATION (D)

B1. DOCUMENT ENTREPOT TYPE B DÉTAIL 

> CHEMIN DE NAVIGATION

Chemin [Document Entrepot type B \(L\)](#) > [Document Entrepot type B \(D\)](#) > [Ligne de marchandises entrepot B \(L\)](#) > [Ligne de marchandises entrepot B \(D\)](#) > [Apurements \(L\)](#) > [Ligne de marchandises Déclaration \(D\)](#)


> LIGNE DE MARCHANDISES DÉCLARATION

Déclaration (Numéro MRN)	08BEI0000004687956
type Partie 3	
Poids brut	34.620
poids net	28.380
Quota	
Code Procedure nationale 1	4A0
Code Procedure nationale 2	
Code Procedure nationale 3	
Procedure nationale 1	
Procedure nationale 2	
Consignee (Numéro BCE)	
Expéditeur (Numéro BCE)	
IntraCom (Numéro BCE)	
Responsable de l'entrepot (Numéro BCE)	
Document apuré	Document apuré

A ce niveau, s'affiche le numéro de la déclaration douanière (MRN [08BEI0000004687956](#)) et certaines données relatives à la *ligne tarifaire* (e.a. poids brut et poids net). Cette déclaration contient *une ligne tarifaire*.

- Cliquer sur l'hyperlink [08BEI0000004687956](#).

DETAIL : DECLARATION (D)

B1. DOCUMENT ENTREPOT TYPE B DÉTAIL 

> CHEMIN DE NAVIGATION

Chemin [Document Entrepot type B \(L\)](#) > [Document Entrepot type B \(D\)](#) > [Ligne de marchandises entrepot B \(L\)](#) > [Ligne de marchandises entrepot B \(D\)](#) > [Apurements \(L\)](#) > [Ligne de marchandises Déclaration \(D\)](#) > [Déclaration \(D\)](#)

> DÉCLARATION

Déclarant (Numéro BCE)	BE0420010691
Numéro MRN	08BEI0000004687956
Poids total brut	34.620
Poids total net	28.380
Type part 1	IM
Type part 3	
Type part 2	A
Consignee (Numéro BCE)	BE0866468336
Expéditeur (Numéro BCE)	
Intermediaire (Numéro BCE)	
IntraCom (Numéro BCE)	
Info Douane	
Quantité	13
Numéro LRN	080420010691A000014018
Nombre de lignes de marchandises	1
Ligne de marchandises	Ligne de marchandises

A ce niveau s'affichent certaines données relatives à l'*entête* de la déclaration douanière.

FLUX DES MARCHANDISES DECLARATION ENTREPOT DU TYPE B

- Cliquer sur l'hyperlink [Ligne de marchandises](#).

LISTE : LIGNE DE MARCHANDISES DECLARATION (L)

■ B1. DOCUMENT ENTREPOT TYPE B DÉTAIL ?

> CHEMIN DE NAVIGATION

Chemin [Document Entrepot type B \(L\)](#) > [Document Entrepot type B \(D\)](#) > [Ligne de marchandises entrepot B \(L\)](#) > [Ligne de marchandises entrepot B \(D\)](#) > [Apurements \(L\)](#) > [Ligne de marchandises Déclaration \(D\)](#) > [Déclaration \(D\)](#) > [Ligne de marchandises Déclaration \(L\)](#)

> DÉCLARATION

Déclarant (Numéro BCE) **BE0420010691**
Numéro MRN **08BE10000004687956**
Poids total brut **34.620**
Poids total net **28.380**
Type part 1 **IM**
Type part 3
Type part 2 **A**
Consignee (Numéro BCE) **BE0866468336**
Expéditeur (Numéro BCE)
Intermediaire (Numéro BCE)
IntraCom (Numéro BCE)
Info Douane
Quantité **13**
Numéro LRN **080420010691A000014018**
Nombre de lignes de marchandises **1**
Ligne de marchandises **Ligne de marchandises**

> LIGNE DE MARCHANDISES DÉCLARATION

DÉCLARATION (NUMÉRO MRN)	POIDS BRUT	POIDS NET
08BE10000004687956	34.620	28.380

> MONTRER DÉTAIL > GÉNÉRER RAPPORT EXCEL

Remarque !!! *Etant donné que cette déclaration ne contient qu'une ligne tarifaire, cet écran ne mentionne pas plus d'information que celle disponible dans l'écran précédent. S'il y en a plusieurs, toutes les lignes tarifaires de la déclaration d'apurement sont affichées ici .*

**FLUX DES MARCHANDISES
DECLARATION ENTREPOT DU TYPE B**

**B2 – CONSULTATION DES DECLARATIONS « ENTREPOT
DU TYPE B » NON APUREES**

A l'instant non opérationnel (Defect 8019).