

CASE A – BUREAU DE VALIDATION

TABLE DES MATIERES

HISTORIQUE – VERSIONS DU DOCUMENT	2
GENERALITES.....	3
BOUTON DE RECHERCHE -> BUREAU DE VALIDATION	4

CASE A – BUREAU DE VALIDATION

GENERALITES

Ci-après quelques commentaires pour remplir la case A « Bureau de validation » conformément aux notices sur le Document Unique (<http://www.fiscus.fgov.be/interfdanl/fr/dau/index.htm>).

- Dans Web PLDA à remplir dans la case A dans l'onglet EN-TETE au niveau de la déclaration :

> EN-TÊTE

* 1.1 Type (partie 1)

* 1.2 Type (partie 2)

7 Référence commerciale

* Référence commerciale LRN

* Date d'acceptation 20/03/2008

* Langue

* 54 Lieu de la déclaration

* A Bureau de validation > RECHERCHER

4 Nombre de listes de chargement

- En Edifact à remplir dans :

LOC/3225 - Qualifier 41

- En XML à remplir dans :

GoodsDeclaration.CustomsImport.validationOffice


CASE A – BUREAU DE VALIDATION

BOUTON DE RECHERCHE -> BUREAU DE VALIDATION

Dans ce champ il faut introduire le code du bureau où la déclaration est à déposer.
La structure de ce code est le code pays ISO + UNLOCCODE + code individuel du bureau concerné.

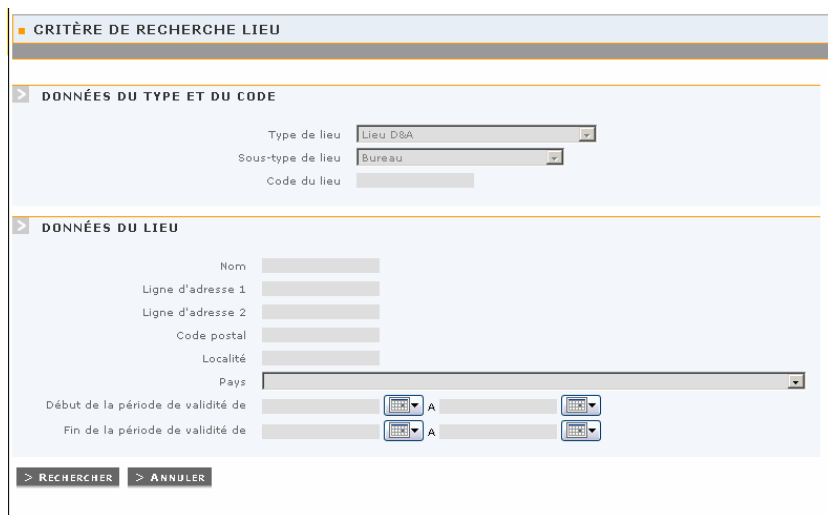
Les codes bureaux sont disponibles sur le site PLDA : <http://plda.fgov.be/fri/documentation>
-> rubrique Code d'endroits -> Onglet DA.

Le champ "Bureau de validation" est un champ obligatoire (avec *) et est associé à un bouton de recherche.



* A Bureau de validation > RECHERCHER

- Cliquer sur >RECHERCHER



CRITÈRE DE RECHERCHE LIEU

DONNÉES DU TYPE ET DU CODE

Type de lieu: Lieu D&A
Sous-type de lieu: Bureau
Code du lieu:

DONNÉES DU LIEU

Nom:
Ligne d'adresse 1:
Ligne d'adresse 2:
Code postal:
Localité:
Pays:
Début de la période de validité de: A
Fin de la période de validité de: A

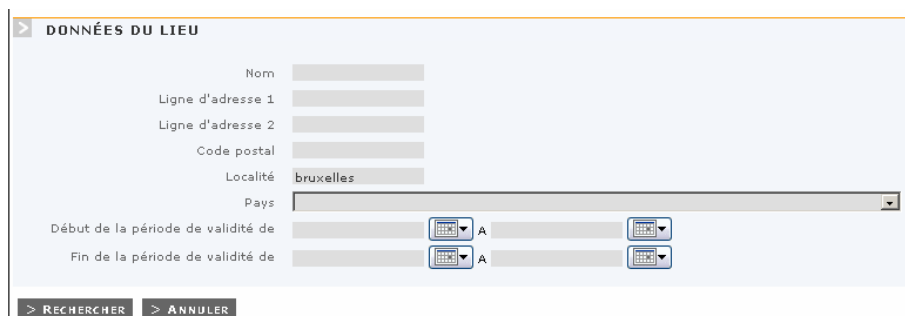
> RECHERCHER > ANNULER

- Dans la partie « Données du type et du code », apparaissent automatiquement « Lieu D&A » et « Bureau » puisque l'action de recherche se porte sur le "Bureau de validation".

Utiliser des critères de recherche efficaces, combinés et si possible uniques. Plus les critères sont spécifiés, moins la liste avec les résultats soit longue.

- Introduire, dans la partie "Données du lieu", le critère de recherche.

P.ex. Bruxelles dans le champ "Localité"



DONNÉES DU LIEU

Nom:
Ligne d'adresse 1:
Ligne d'adresse 2:
Code postal:
Localité: bruxelles
Pays:
Début de la période de validité de: A
Fin de la période de validité de: A

> RECHERCHER > ANNULER

CASE A – BUREAU DE VALIDATION

- Cliquer sur >RECHERCHER

TYPE DE LIEU	SOUS-TYPE DE LIEU	CODE DU LIEU	NOM
<input type="radio"/> Lieu D&A	Bureau	BEBRU216000	Bur Bruxelles A
<input type="radio"/> Lieu D&A	Bureau	BEBRU216001	Bur Bruxelles (Tabacs) A
<input checked="" type="radio"/> Lieu D&A	Bureau	BEBRU216002	Bur Bruxelles DE

> SÉLECTIONNER > AFFICHER LES DÉTAILS > RECHERCHER À NOUVEAU > ANNULER

- Dans l'écran LISTE DES LIEUX RECHERCHES cocher le type de lieu.
- Cliquer sur >SELECTIONNER pour appliquer la donnée cochée dans la case A de la déclaration , de telle manière, la case A dans l'onglet EN-TETE est automatiquement remplie par BEBRU216002 du bureau (succursale) de Bruxelles DE (indiqué sous le titre "Nom")

ou

- Cliquer sur >AFFICHER LES DETAILS pour visualiser les données en détail de la succursale sélectionnée

DÉTAILS DU LIEU

DONNÉES DU TYPE ET DU CODE

Type de lieu: Lieu D&A
Code du lieu: BEBRU216002

DONNÉES DU LIEU

Nom: Bur Bruxelles DE
Ligne d'adresse 1: Rue de l'entrepôt, 11
Ligne d'adresse 2:
Code postal: 1020
Localité: Bruxelles
Pays: Belgique-BE

DONNÉES SPÉCIFIQUES DU BUREAU DE DOUANE

Sous-type de lieu: Bureau
Code de transit: BRUXELLES DE

RELATIONS À PARTIR DU LIEU

TYPE DE RELATION	CODE DU LIEU	NOM	DATE DE DÉBUT	DATE DE FIN
Inspection	BEBRU210000	Inspection régionale Bruxelles D&A 1		

RELATIONS VERS LE LIEU

TYPE DE RELATION	CODE DU LIEU	NOM	DATE DE DÉBUT	DATE DE FIN
Vérifié par	BEBRUF000001	Entrepot type F		

> RETOUR AUX RÉSULTATS DE LA RECHERCHE > SÉLECTIONNER > MODIFIER > ANNULER

CASE A – BUREAU DE VALIDATION

Les données reprises dans l'écran "DETAILS DU LIEU " sous "RELATION A PARTIR DU LIEU" et « RELATIONS VERS LE LIEU » sont pour usage interne. En cliquant ci-dessus, s'affiche les services douaniers compétents par rapport au bureau de validation.

> RELATIONS À PARTIR DU LIEU				
TYPE DE RELATION	CODE DU LIEU	NOM	DATE DE DÉBUT	DATE DE FIN
Inspection	BEBRU210000	Inspection régionale Bruxelles D&A 1		

> RELATIONS VERS LE LIEU				
TYPE DE RELATION	CODE DU LIEU	NOM	DATE DE DÉBUT	DATE DE FIN
Vérifié par	BEBRUF0000001	Entrepot type F		

> RETOUR AUX RÉSULTATS DE LA RECHERCHE > SÉLECTIONNER > MODIFIER > ANNULER

ou

- Cliquer sur >RECHERCHER A NOUVEAU pour retourner à l'écran de recherche

ou

- Cliquer sur >ANNULER pour retourner dans l'onglet EN-TETE au niveau de la déclaration.